

Inspiron 14

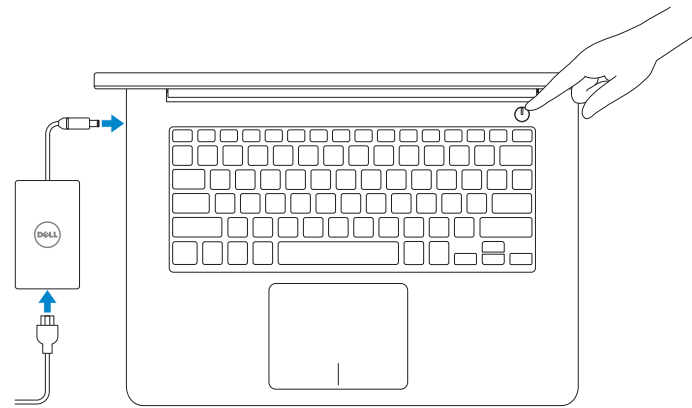
5000 Series

快速入门指南 快速入門指南 Quick Start Guide

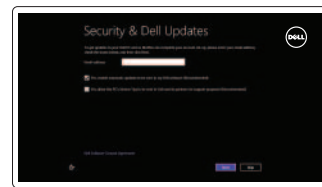
使用产品前请阅读使用说明
保留备用
使用说明



- 1 连接电源适配器并按下电源按钮
連接電源轉接器然後按下電源按鈕
Connect the power adapter and press the power button



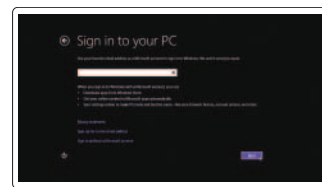
- 2 完成 Windows 设置
完成 Windows 設定
Finish Windows setup



启用安全和更新
啓用安全性與更新
Enable security and updates



连接到网络
連接網路
Connect to your network



登录您的 Microsoft 帐户
或创建一个本地帐户
登入您的 Microsoft 帳號
或建立本機帳號
Sign in to your Microsoft account or create a local account

- 3 浏览资源
探索資源
Explore resources



帮助和提示 | 說明與秘訣
Help and Tips



我的 Dell | 我的 Dell | My Dell



注册您的计算机 | 註冊您的電腦
Register your computer

快捷键 | 捷徑鍵 | Shortcut keys



静音音频 | 靜音 | Mute audio



降低音量 | 降低音量 | Decrease volume



提高音量 | 提高音量 | Increase volume



播放上一音轨/单元
播放上一首曲目/上一個章節
Play previous track/chapter



播放/暂停 | 播放/暫停 | Play/Pause



播放下一音轨/单元
播放下一首曲目/下一個章節
Play next track/chapter



切换到外部显示器 | 切换至外部顯示器
Switch to external display



打开“搜索”超级按钮 | 開啓搜尋快速鍵
Open Search charm



切换键盘背景灯 — 可选
切换鍵盤背光 — 選配
Toggle keyboard backlight — optional



降低亮度 | 降低亮度
Decrease brightness



提高亮度 | 增加亮度
Increase brightness



打开/关闭无线功能
啓動/關閉無線功能
Turn off/on wireless



切换 Fn 键锁 | 切换 Fn 鍵鎖定
Toggle Fn-key lock

注：有关详细信息，请参见 dell.com/support 上的规范。

註：如需更多資訊，請參閱 dell.com/support 中的规格。

NOTE: For more information, see *Specifications* at dell.com/support.

产品支持和手册
產品支援與手冊
Product support
and manuals

与 Dell 联络
與 Dell 公司聯絡
Contact Dell

管制和安全 | 管制與安全
Regulatory and safety
管制型号和类型
安規型號與類型
Regulatory model
and type

计算机型号 | 電腦型號
Computer model

dell.com/support
[dell.com/support/
manuals](http://dell.com/support/manuals)
dell.com/windows8

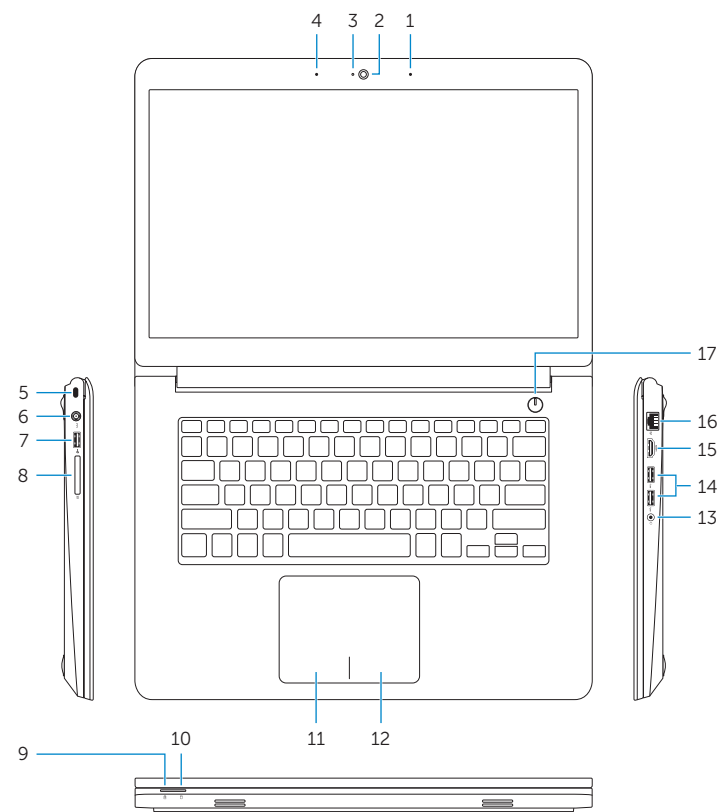
dell.com/contactdell

[dell.com/regulatory_
compliance](http://dell.com/regulatory_compliance)

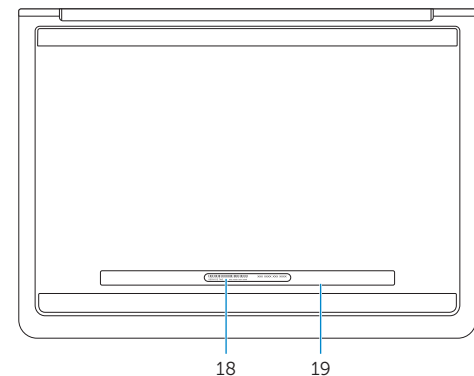
P49G
P49G002

Inspiron 14-5445

功能部件 | 功能 | Features



1. 右侧麦克风
2. 摄像头
3. 摄像头状态指示灯
4. 左侧麦克风
5. 安全缆线孔
6. 电源适配器端口
7. USB 2.0 端口
8. 介质卡读取器
9. 电源和电池状态指示灯
10. 硬盘驱动器活动指示灯
11. 左键点击区域
12. 右键点击区域
13. 耳机端口
14. USB 3.0 端口 (2 个)
15. HDMI 端口
16. 网络端口
17. 电源按钮
18. 服务标签
19. 管制标签



1. 右侧麦克风
2. 摄影机
3. 摄影机状态指示灯
4. 左侧麦克风
5. 安全缆线插槽
6. 电源变压器连接埠
7. USB 2.0 连接埠
8. 媒体读卡器
9. 电源及电池状态指示灯
10. 硬碟機活動指示燈

11. 左鍵區
12. 右鍵區
13. 耳麥連接埠
14. USB 3.0 連接埠 (2)
15. HDMI 連接埠
16. 網路連接埠
17. 電源按鈕
18. 服務標籤
19. 法規標籤

1. Right microphone
2. Camera
3. Camera-status light
4. Left microphone
5. Security-cable slot
6. Power-adapter port
7. USB 2.0 port
8. Media-card reader
9. Power and battery-status light
10. Hard-drive activity light
11. Left-click area
12. Right-click area
13. Headset port
14. USB 3.0 ports (2)
15. HDMI port
16. Network port
17. Power button
18. Service Tag label
19. Regulatory label

